

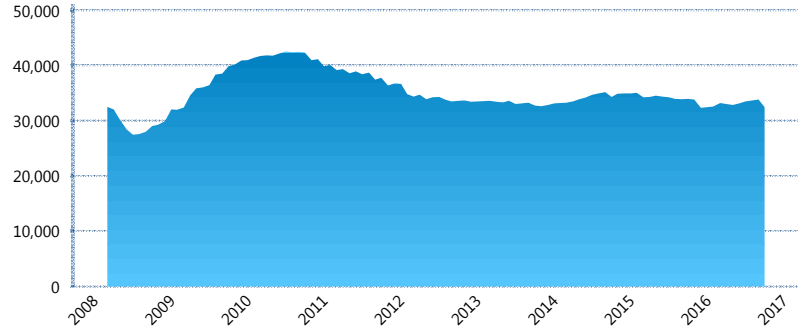
I. INFORMACIÓN FINANCIERA

I) Detalles del Fondo

| Detalles del Fondo | |
|-------------------------|--|
| Razón Social | Inbursa Siefore Básica 3, S.A. de C.V. |
| Inicio de Operaciones | 05/03/2008 |
| Tipo de Fondo | Básica |
| Clave Bolsa | INBURS3 |
| Activos Administrados * | 32,420 |
| ISIN | MX54IN450026 |
| Comisión Anual | 0.98% |
| Administrador | Afore Inbursa, S.A. de C.V. |
| Director General | Lic. José Ignacio Jiménez Santos |
| Presidente del Consejo | Sandra Sosa Nasta |

Activos Administrados *

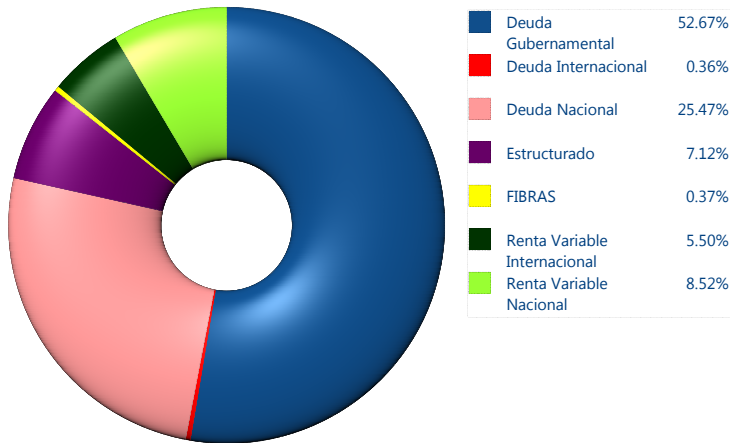
\$32,420



*Cifras en millones de pesos

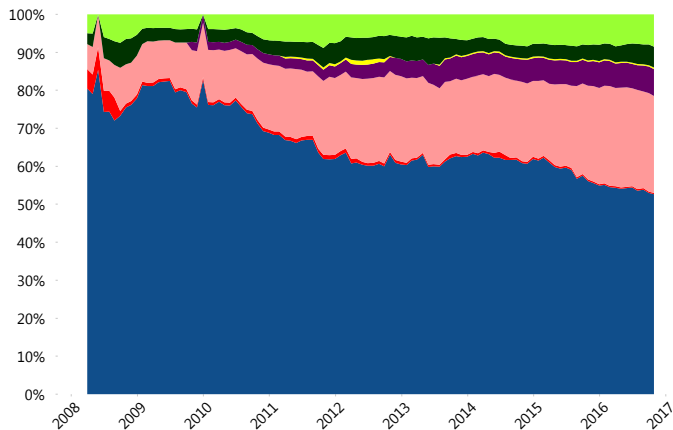
Contiene el efecto de fusiones, cortes transversales y transferencias por edad. Para mayor información consultar: <http://www.consar.gob.mx/gobmx/Aplicativo/Factsheets/EC/ECSAR.pdf>

II) Inversiones



| Tipo de Instrumento | Inbursa (SB3) | Sistema Básicas 3** |
|-------------------------------------|---------------------------------------|---------------------|
| Renta Variable Nacional | Renta Variable Nacional 8.52% | 6.85% |
| Total | 8.52% | 6.85% |
| Renta Variable Internacional | Renta Variable Internacional 5.50% | 12.98% |
| Total | 5.50% | 12.98% |
| Mercancías | Mercancías 0.00% | 0.28% |
| Total | 0.00% | 0.28% |
| FIBRAS | FIBRAS 0.37% | 2.13% |
| Total | 0.37% | 2.13% |
| Estructurado | Estructurados 7.12% | 5.26% |
| Total | 7.12% | 5.26% |
| Deuda Nacional | Alimentos 0.00% | 0.41% |
| | Automotriz 0.00% | 0.03% |
| | Banca de Desarrollo 0.00% | 2.04% |
| | Bancario 1.31% | 1.27% |
| | Bebidas 0.19% | 0.46% |
| | Cemento 0.00% | 0.06% |
| | Centros Comerciales 0.00% | 0.07% |
| | Consumo 0.00% | 0.33% |
| | Deuda CP 0.00% | 0.01% |
| | Empresas Productivas del Estado 3.56% | 3.10% |
| | Estados 0.68% | 0.68% |
| | Europesos 5.19% | 3.29% |
| | Grupos Industriales 2.21% | 0.74% |
| | Infraestructura 7.00% | 3.06% |
| | Otros 0.00% | 0.98% |
| | Papel 0.00% | 0.12% |
| | Serv. Financieros 0.20% | 0.24% |
| | Telecom 2.15% | 1.51% |
| | Transporte 0.00% | 0.28% |
| | Vivienda 2.98% | 1.85% |
| Total | 25.47% | 20.54% |
| Deuda Internacional | Deuda Internacional 0.36% | 0.67% |
| Total | 0.36% | 0.67% |
| Deuda Gubernamental | BONDESD 0.00% | 0.98% |
| | BONOS 0.82% | 18.49% |
| | BPA182 0.00% | 0.01% |
| | BPAS 0.00% | 0.04% |
| | CBIC 0.00% | 3.80% |
| | CETES 38.45% | 2.89% |
| | REPORTO 3.53% | 1.05% |
| | UDIBONO 9.87% | 22.70% |
| | UMS 0.00% | 1.32% |
| Total | 52.67% | 51.29% |
| Total | 100.00% | 100.00% |

Evolución de Inversiones



**Considera las inversiones de todo el grupo de SIEFORES Básicas 3
Cifras al cierre de octubre de 2016

III) Desempeño

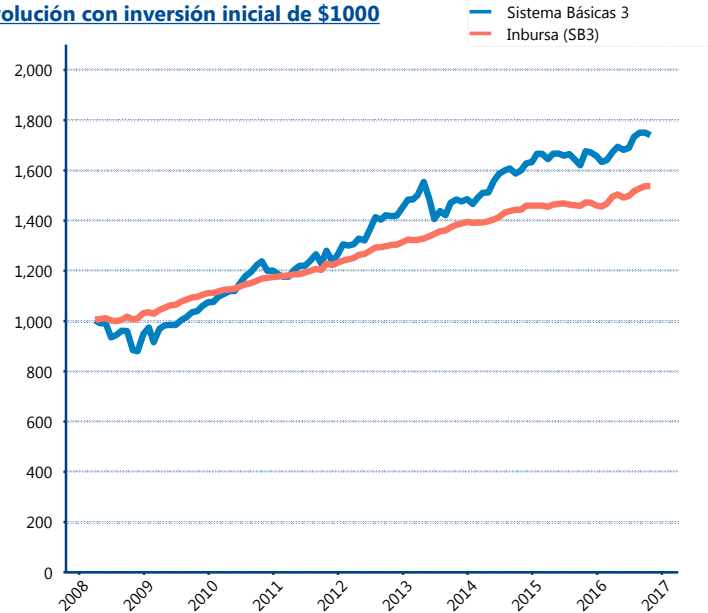
Rendimiento Bolsa

| Tipo | Inbursa (SB3) | Sistema Básicas 3 |
|--------|---------------|-------------------|
| 1 año | 4.44% | 3.73% |
| 2 años | 3.23% | 4.10% |
| 3 años | 3.60% | 5.37% |
| 5 años | 4.53% | 6.15% |

Indicador de Rendimiento Neto

| Siefore | IRN % |
|----------------------|--------------|
| PensionISSSTE (SB3) | 8.80% |
| SURA (SB3) | 8.46% |
| Profuturo (SB3) | 8.15% |
| Banamex (SB3) | 8.00% |
| Principal (SB3) | 7.58% |
| Metlife (SB3) | 7.51% |
| Invercap (SB3) | 7.40% |
| XXI-Banorte (SB3) | 7.28% |
| Azteca (SB3) | 7.19% |
| Coppel (SB3) | 7.08% |
| Inbursa (SB3) | 4.82% |
| Promedio Simple | 7.48 % |
| Promedio Ponderado | 7.72 % |

Evolución con inversión inicial de \$1000



Construido con el precio de la Siefore registrado en la Bolsa Mexicana de Valores

IV) Medidas de sensibilidad y riesgos

Evolución del Plazo Promedio Ponderado

